


EasyPRO

Trådløs Åbningskontakt H-D1

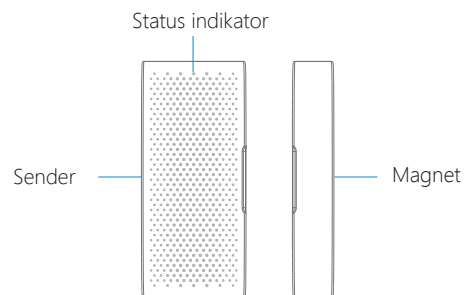
Brugermanual



Introduktion

Den trådløse åbningskontakt kan monteres på døre, vinduer, porte og ethvert andre objekter som kan åbnes og lukkes. Enheden består af to dele, en større hoveddel og en mindre magnetdel. Åbningskontakten aktiveres, hvis magnetdelen trækkes væk fra hoveddelen og magnetfeltet, mellem disse, derved brydes. Åbningskontakten er udstyret med en sabotagekontakt på bagsiden, som sikrer at alarm sendes til alarmpanelet, hvis enheden forsøges nedtaget under indbrud.

Produkt oversigt



Status Indikator

Et blink: Åbningskontakten er blevet aktiveret.

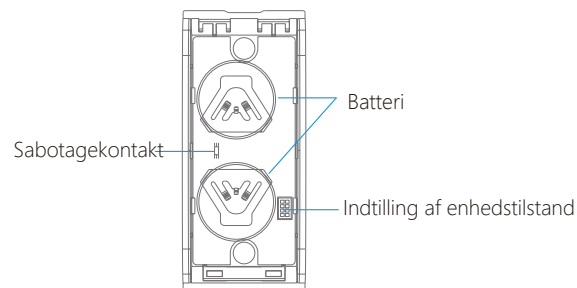
Blinker en gang hvert 3. sekund: Lavt batteri, skift straks batteri.

Ved lav batterispænding, vil brugeren modtage SMS besked.

Specifikationer

Strømforsyning	DC 3V (lithium batteri x 2stk)		
Standby strøm	<5uA	Aktivering strøm	<9mA
Rækkevidde til alarm	<80m udendørs/20m inde		
Signalfrekvens	315MHz/433.92MHz (±75KHz)		
Materiale	ABS plastik		
Arbejdstemperatur	0°C~+55°C		
Fugtighed	<80% (relativ fugtighed)		
Sender dimensions (LxWxH)	71 x 31.5 x 15mm		
Magnet dimensions (LxWxH)	71 x 12.5 x 15mm		

Magnetkontakt



Bemærk: Sabotagekontakten vil blive udløst uanset om dør eller vindue åbningskontakten er tilkoblet eller frakoblet.

Installationsvejledning

Fjern batteri aktiveringsslip fra senderen..

Monter senderen på dørkarmen og magneten på døren . Sørg for, at mærker på siden af senderen og magneten er ud for hinanden .

Placer senderen på det ønskede sted, monter magneten ikke mere end 1 cm væk fra senderen, og fastgør senderen og magneten med det dobbeltsidet tape eller medfølgende skruer. Undgå at montere åbningskontakten i områder med en stor mængde af metal eller elektriske ledninger.

